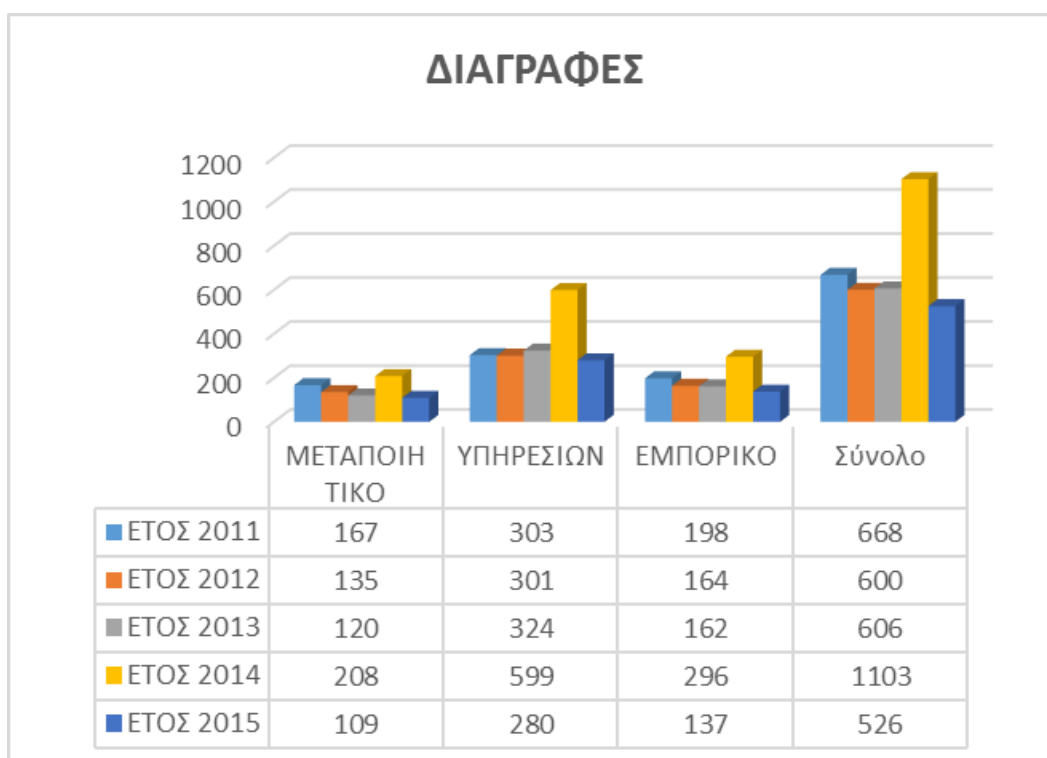
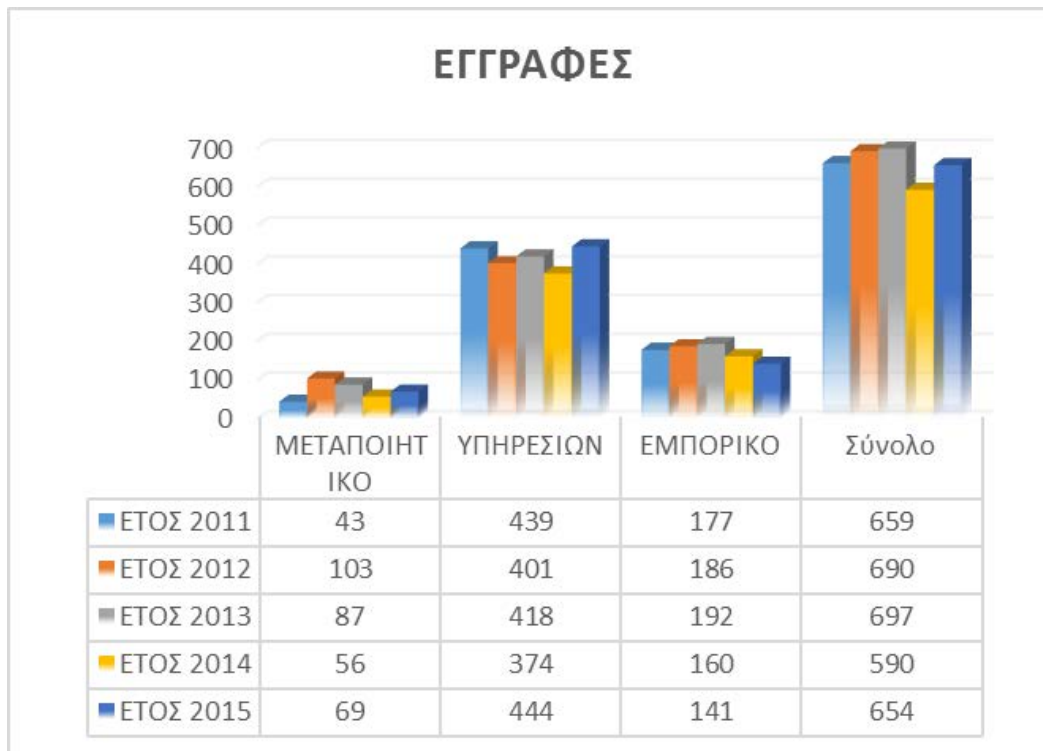
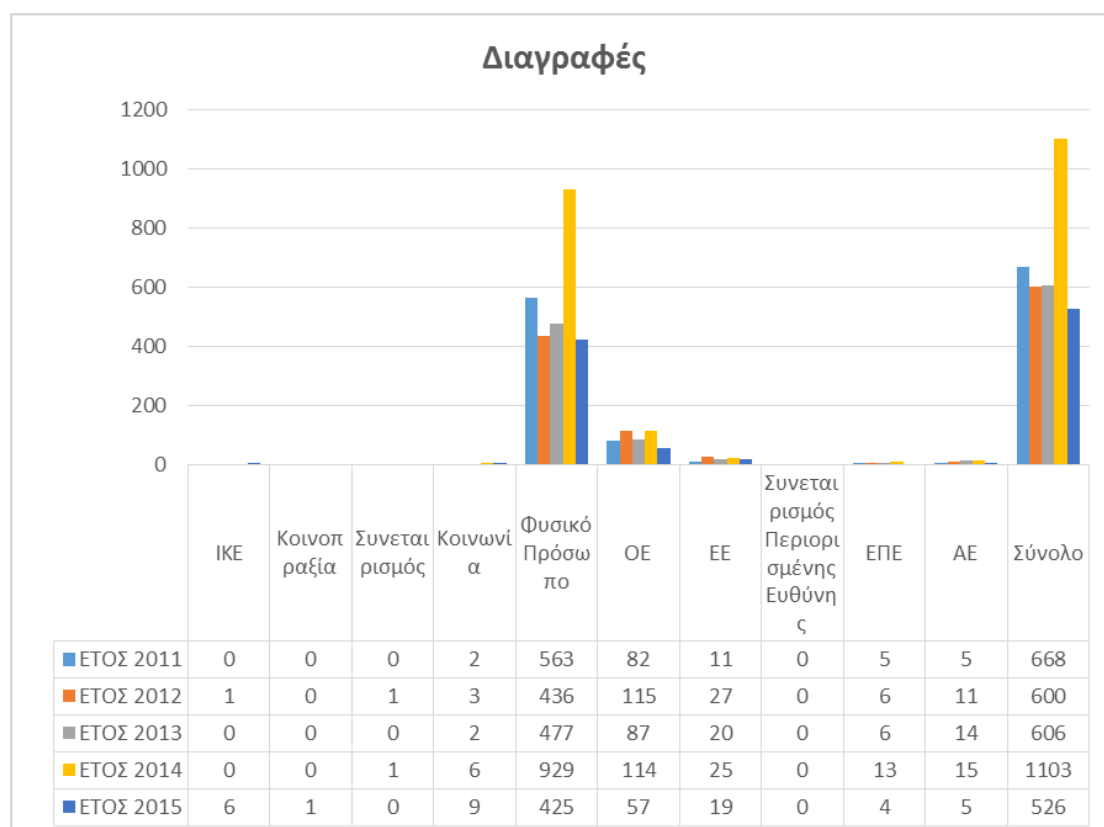
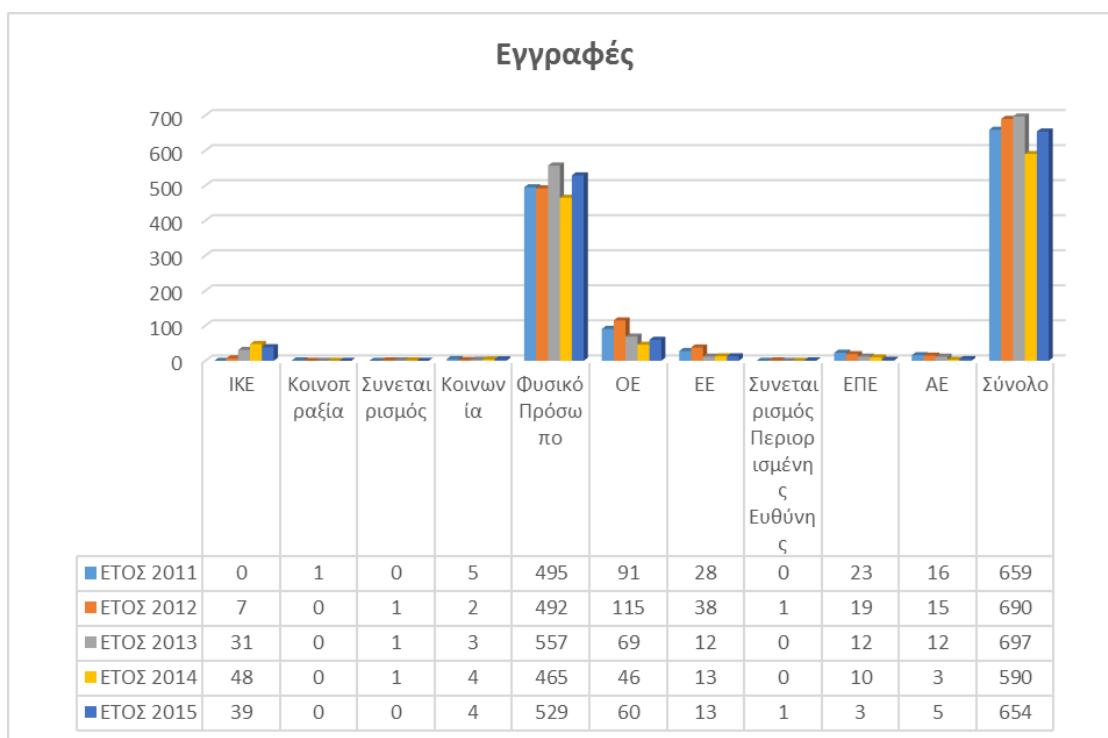


Εγγραφές – Διαγραφές ανά Τμήμα



* Το έτος 2014 οι διαγραφές εμφανίζονται αυξημένες σε σχέση με τα υπόλοιπα έτη καθώς με την αποστολή της ταχυπληρωμής, επιχειρήσεις που είχαν διακόψει τη δραστηριότητά τους τα προηγούμενα έτη δεν είχαν προσκομίσει την διακοπή της αρμόδιας ΔΟΥ με αποτέλεσμα να εμφανίζονταν ενεργές στο μητρώο του Επιμελητηρίου.

Εγγραφές – Διαγραφές ανά Νομική Μορφή



* Το έτος 2014 οι διαγραφές εμφανίζονται αυξημένες σε σχέση με τα υπόλοιπα έτη καθώς με την αποστολή της ταχυπληρωμής, επιχειρήσεις που είχαν διακόψει τη δραστηριότητά τους τα προηγούμενα έτη δεν είχαν προσκομίσει την διακοπή της αρμόδιας ΔΟΥ με αποτέλεσμα να εμφανίζονταν ενεργές στο μητρώο του Επιμελητηρίου.