



ΑΝΑΚΟΙΝΩΣΗ
ΣΤΑΤΙΣΤΙΚΑ ΣΤΟΙΧΕΙΑ ΕΓΓΕΓΡΑΜΜΕΝΗΣ ΑΝΕΡΓΙΑΣ ΟΑΕΔ
ΔΕΚΕΜΒΡΙΟΣ 2017

A. ΕΓΓΕΓΡΑΜΜΕΝΟΙ ΣΤΟ ΜΗΤΡΩΟ ΤΟΥ ΟΑΕΔ

1. Το σύνολο των εγγεγραμμένων ανέργων¹, με κριτήριο την αναζήτηση εργασίας (αναζητούντων εργασία), για τον μήνα Δεκέμβριο 2017, ανήλθε σε 879.881 άτομα. Από αυτά 494.326 (ποσοστό 56,18%) είναι εγγεγραμμένα στο μητρώο του ΟΑΕΔ για χρονικό διάστημα ίσο ή και περισσότερο των 12 μηνών και 385.555 (ποσοστό 43,82%) είναι εγγεγραμμένα στο μητρώο του ΟΑΕΔ για χρονικό διάστημα μικρότερο των 12 μηνών. Οι άνδρες ανέρχονται σε 332.502 (ποσοστό 37,79%) και οι γυναίκες ανέρχονται σε 547.379 (ποσοστό 62,21%).

2. Το σύνολο των εγγεγραμμένων λοιπών (μη αναζητούντων εργασία), για τον μήνα Δεκέμβριο 2017, ανήλθε σε 190.781 άτομα. Από αυτά 40.958 (ποσοστό 21,47%) είναι εγγεγραμμένα στο μητρώο του ΟΑΕΔ για χρονικό διάστημα ίσο ή και περισσότερο των 12 μηνών και 149.823 (ποσοστό 78,53%) είναι εγγεγραμμένα στο μητρώο του ΟΑΕΔ για χρονικό διάστημα μικρότερο των 12 μηνών. Οι άνδρες ανέρχονται σε 75.754 (ποσοστό 39,71%) και οι γυναίκες σε 115.027 (ποσοστό 60,29%).

3. Το σύνολο των επιδοτούμενων ανέργων², για τον μήνα Δεκέμβριο 2017 (αφορά τον αριθμό των δικαιούχων που πληρώθηκαν εντός του αντίστοιχου μήνα) ανέρχεται σε 194.714 άτομα, από τα οποία οι 108.732 (ποσοστό 55,84%) είναι κοινοί και λοιπές κατηγορίες επιδοτούμενων και οι 85.982 (ποσοστό 44,16%) είναι εποχικοί τουριστικών επαγγελματιών. Οι άνδρες ανέρχονται σε 86.806 (ποσοστό 44,58%) και οι γυναίκες σε 107.908 (ποσοστό 55,42%).

¹ Στον ορισμό του «εγγεγραμμένου ανέργου» συμπεριλαμβάνονται το σύνολο των επιδοτούμενων ανέργων καθώς και όσοι από τους εγγεγραμμένους μη επιδοτούμενους δηλώνουν ότι αναζητούν εργασία.

² Σύμφωνα με την ισχύουσα διοικητική διαδικασία, η πρώτη πληρωμή γίνεται 37 ημέρες μετά την εγγραφή του δικαιούχου επιδόματος ανεργίας.

Από το σύνολο των επιδοτούμενων ανέργων 87.882 (ποσοστό 45,13%) είναι κοινοί, 3.090 (ποσοστό 1,59%) είναι οικοδόμοι, 85.982 (ποσοστό 44,16%) είναι εποχικοί τουριστικών επαγγελμάτων, 16.373 (ποσοστό 8,41%) είναι εποχικοί λοιποί (αγροτικά), 1.213 (ποσοστό 0,62%) είναι εκπαιδευτικοί, και 174 (ποσοστό 0,09%) είναι λοιποί.

Β: ΜΕΤΑΒΟΛΕΣ ΑΠΟ ΝΟΕΜΒΡΙΟ 2017

	ΝΟΕΜΒΡΙΟΣ 2017	ΔΕΚΕΜΒΡΙΟΣ 2017	ΜΕΤΑΒΟΛΗ	ΠΟΣΟΣΤΙΑΙΑ ΜΕΤΑΒΟΛΗ
ΣΥΝΟΛΟ ΕΓΓΕΓΡΑΜΜΕΝΩΝ ΑΝΕΡΓΩΝ [ΑΝΑΖΗΤΟΥΝΤΩΝ ΕΡΓΑΣΙΑ]	864.778	879.881	15.103	1,75%
ΣΥΝΟΛΟ ΕΓΓΕΓΡΑΜΜΕΝΩΝ ΛΟΙΠΩΝ [ΜΗ ΑΝΑΖΗΤΟΥΝΤΩΝ ΕΡΓΑΣΙΑ]	178.704	190.781	12.077	6,76%
ΣΥΝΟΛΟ ΕΠΙΔΟΤΟΥΜΕΝΩΝ ΑΝΕΡΓΩΝ	123.132	194.714	71.582	58,13%

Γ: ΜΕΤΑΒΟΛΕΣ ΑΠΟ ΔΕΚΕΜΒΡΙΟ 2016

	ΔΕΚΕΜΒΡΙΟΣ 2016	ΔΕΚΕΜΒΡΙΟΣ 2017	ΜΕΤΑΒΟΛΗ	ΠΟΣΟΣΤΙΑΙΑ ΜΕΤΑΒΟΛΗ
ΣΥΝΟΛΟ ΕΓΓΕΓΡΑΜΜΕΝΩΝ ΑΝΕΡΓΩΝ [ΑΝΑΖΗΤΟΥΝΤΩΝ ΕΡΓΑΣΙΑ]	910.468	879.881	-30.587	-3,36%
ΣΥΝΟΛΟ ΕΓΓΕΓΡΑΜΜΕΝΩΝ ΛΟΙΠΩΝ [ΜΗ ΑΝΑΖΗΤΟΥΝΤΩΝ ΕΡΓΑΣΙΑ]	162.184	190.781	28.597	17,63%
ΣΥΝΟΛΟ ΕΠΙΔΟΤΟΥΜΕΝΩΝ ΑΝΕΡΓΩΝ	184.662	194.714	10.052	5,44%

Δ: ΚΑΤΑΝΟΜΗ ΚΑΤΑ ΦΥΛΟ, ΗΛΙΚΙΑ, ΕΚΠΑΙΔΕΥΤΙΚΟ ΕΠΙΠΕΔΟ ΚΑΙ ΥΠΗΚΟΟΤΗΤΑ-ΔΕΚΕΜΒΡΙΟΣ 2017

	ΕΓΓΕΓΡΑΜΜΕΝΟΙ ΑΝΕΡΓΟΙ [ΑΝΑΖΗΤΟΥΝΤΕΣ ΕΡΓΑΣΙΑ]	Ποσοστό %	ΕΓΓΕΓΡΑΜΜΕΝΟΙ ΛΟΙΠΟΙ [ΜΗ ΑΝΑΖΗΤΟΥΝΤΕΣ ΕΡΓΑΣΙΑ]	Ποσοστό %	ΣΥΝΟΛΟ ΕΠΙΔΟΤΟΥΜΕΝΩΝ ΑΝΕΡΓΩΝ	Ποσοστό %
Άνδρες	332.502	37,79%	75.754	39,71%	86.806	44,58%
Γυναίκες	547.379	62,21%	115.027	60,29%	107.908	55,42%
Σύνολο	879.881	100,00%	190.781	100,00%	194.714	100,00%

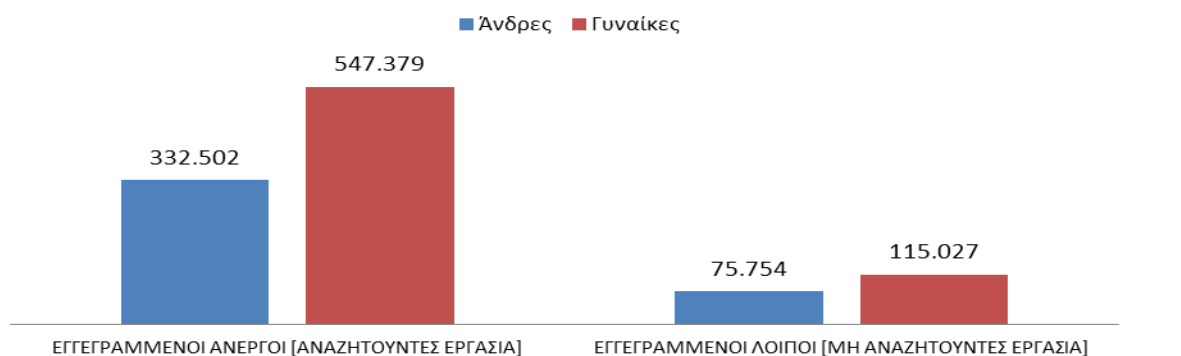
	ΕΓΓΕΓΡΑΜΜΕΝΟΙ ΑΝΕΡΓΟΙ [ΑΝΑΖΗΤΟΥΝΤΕΣ ΕΡΓΑΣΙΑ]	Ποσοστό %	ΕΓΓΕΓΡΑΜΜΕΝΟΙ ΛΟΙΠΟΙ [ΜΗ ΑΝΑΖΗΤΟΥΝΤΕΣ ΕΡΓΑΣΙΑ]	Ποσοστό %	ΣΥΝΟΛΟ ΕΠΙΔΟΤΟΥΜΕΝΩΝ ΑΝΕΡΓΩΝ	Ποσοστό %
15-19 ετών	6.755	0,77%	1.860	0,97%	326	0,17%
20-24 ετών	59.369	6,75%	12.141	6,36%	12.180	6,26%

25-29 ετών	99.197	11,27%	19.547	10,25%	26.366	13,54%
30-44 ετών	339.494	38,58%	72.218	37,85%	87.579	44,98%
45-54 ετών	210.487	23,92%	46.523	24,39%	46.355	23,81%
55-64 ετών	145.004	16,48%	32.325	16,94%	20.636	10,60%
65 ετών και άνω	19.575	2,22%	6.167	3,23%	1.272	0,65%
Σύνολο	879.881	100,00%	190.781	100,00%	194.714	100,00%

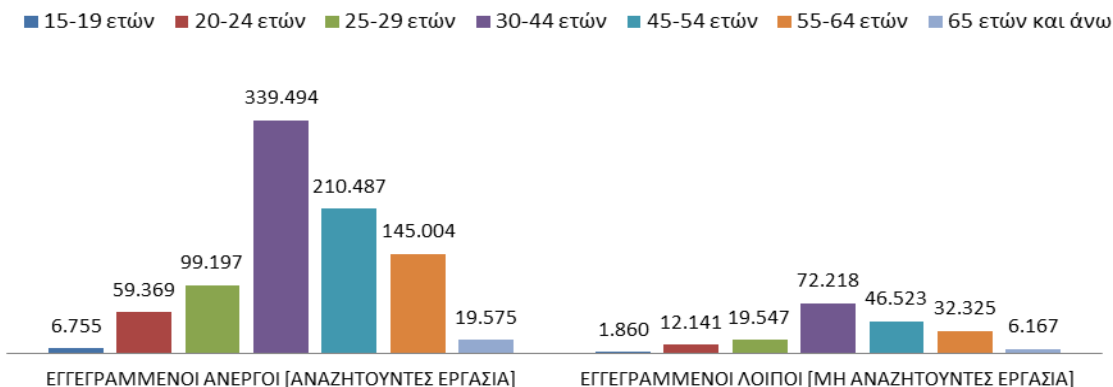
	ΕΓΓΕΓΡΑΜΜΕΝΟΙ ΑΝΕΡΓΟΙ [ΑΝΑΖΗΤΟΥΝΤΕΣ ΕΡΓΑΣΙΑ]	Ποσοστό %	ΕΓΓΕΓΡΑΜΜΕΝΟΙ ΛΟΙΠΟΙ [ΜΗ ΑΝΑΖΗΤΟΥΝΤΕΣ ΕΡΓΑΣΙΑ]	Ποσοστό %	ΣΥΝΟΛΟ ΕΠΙΔΟΤΟΥΜΕΝΩΝ ΑΝΕΡΓΩΝ	Ποσοστό %
Χωρίς εκπαίδευση	46.561	5,29%	18.325	9,61%	7.490	3,85%
Υποχρεωτική εκπαίδευση (έως 3 ^η Γυμνασίου)	266.549	30,29%	73.952	38,76%	63.581	32,65%
Δευτεροβάθμια εκπαίδευση	416.827	47,37%	80.102	41,99%	96.003	49,30%
Τριτοβάθμια εκπαίδευση	149.944	17,04%	18.402	9,65%	27.640	14,20%
Σύνολο	879.881	100,00%	190.781	100,00%	194.714	100,00%

	ΕΓΓΕΓΡΑΜΜΕΝΟΙ ΑΝΕΡΓΟΙ [ΑΝΑΖΗΤΟΥΝΤΕΣ ΕΡΓΑΣΙΑ]	Ποσοστό %	ΕΓΓΕΓΡΑΜΜΕΝΟΙ ΛΟΙΠΟΙ [ΜΗ ΑΝΑΖΗΤΟΥΝΤΕΣ ΕΡΓΑΣΙΑ]	Ποσοστό %	ΣΥΝΟΛΟ ΕΠΙΔΟΤΟΥΜΕΝΩΝ ΑΝΕΡΓΩΝ	Ποσοστό %
Έλληνες Υπήκοοι	797.267	90,61%	146.180	76,62%	157.742	81,01%
Υπήκοοι χωρών Ευρωπαϊκής Ένωσης	16.102	1,83%	11.133	5,84%	10.462	5,37%
Υπήκοοι τρίτων χωρών	66.512	7,56%	33.468	17,54%	26.510	13,61%
Σύνολο	879.881	100,00%	190.781	100,00%	194.714	100,00%

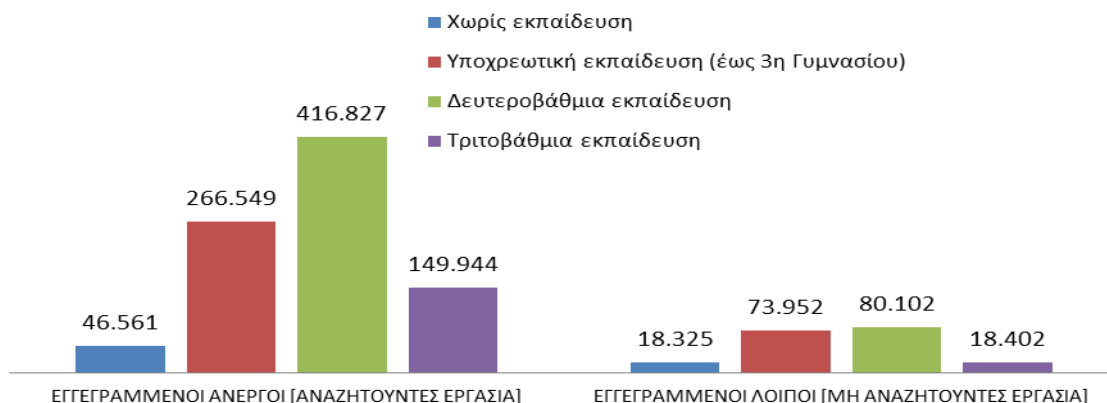
ΚΑΤΑΝΟΜΗ ΕΓΓΕΓΡΑΜΜΕΝΩΝ ΚΑΤΑ ΦΥΛΟ: ΔΕΚΕΜΒΡΙΟΣ 2017



ΚΑΤΑΝΟΜΗ ΕΓΓΕΓΡΑΜΜΕΝΩΝ ΚΑΤΑ ΗΛΙΚΙΑ: ΔΕΚΕΜΒΡΙΟΣ 2017



ΚΑΤΑΝΟΜΗ ΕΓΓΕΓΡΑΜΜΕΝΩΝ ΚΑΤΑ ΕΚΠΑΙΔΕΥΤΙΚΟ ΕΠΙΠΕΔΟ: ΔΕΚΕΜΒΡΙΟΣ 2017



ΚΑΤΑΝΟΜΗ ΕΓΓΕΓΡΑΜΜΕΝΩΝ ΚΑΤΑ ΥΠΗΚΟΟΤΗΤΑ: ΔΕΚΕΜΒΡΙΟΣ 2017



Για περισσότερα αναλυτικά στατιστικά στοιχεία στο σύνολο της χώρας και σε επίπεδο Περιφέρειας καθώς και συνοπτικές εκθέσεις εγγεγραμμένης ανεργίας, βλ. www.oaed.gr /Στατιστικά/Στατιστικά Στοιχεία.